



▲今年もおぐら山荘にクリスマスがやってきます！ツリーに飾りをつけるご利用者様達。



▲天井もモールで飾り付け、豪華なウェルカムプレートも展示しました！

まずは、ツリーの飾りつけです。ご利用者様が、

12月に入り、クリスマス
の準備を行いました。
まずは、ツリーの飾り
つけです。ご利用者様が、

ボールやベルなどの飾り
を綺麗に拭いたり、紐が
切れていないかチェック
を行い、スタツフが組
み立てた大きなツ
リーに飾っていき
ます。バランスよ
く飾りつけするの
が難しく、皆様で
相談しながら配置
を行っていました。

その他、天井に
モールを飾ったり、
フロアの壁画も大
きなツリーやサン
タクロースのもの
を作ったりと、ク
リスマスにちなん
だものをたくさん
飾り、気分を高め
ます。

当日も、午前中から
おやつのカップケーキ
を作ったり、カップ
ケーキを乗せるお皿を
作ったりと準備をし
ました。



▲型抜きを使い粉砂糖で模様をつけました



▲サンタクロースに扮したスタッフも登場〜♪

午後
の休憩の後、
テーブルをセ
ットした
り、カップ
ケーキをお
皿に並べて
デザートビ
ュツフェ風
に飾った
ら、いよいよ
クリスマス
会の開始
です。



▲テーブルセッティングもクリスマスカラーで賑やかに(o^ー^o)



その後は、サンタ
クロースに
変身した
スタッフ
が持つ籠
に、小
さい柔
らかい
ボール
を投
げて、
たく
さん
入れ
てい
く玉
入れ
のよ
うな
いか
と思
いま
す。

ゲーム
をし
まし
た。い
ろい
ろな
速さ
で動
き回
るサ
ンタ
クロ
ース
に翻
弄さ
れな
がら
も、
たく
さん
のボ
ール
を入
れる
こと
がで
きま
した。
最後
は、
スタ
ツフ
か
らの
クリ
スマ
スカ
ード
や、
お手
製の
ネッ
クク
ッシ
ョン
をプ
レゼ
ント
。ク
リスマ
ソング
を歌
って、
会を
終了
し
まし
た。

おぐら山荘便り

2019年1月1日(火)発行

準備もバッチリ!! おぐらのクリスマス♪




おぐら山荘では、季節を楽しみイベントを企画してご利用者の皆様と一緒に楽しんでいます。今号は、毎年恒例クリスマス会とその準備の様、みんなで育てたお芋での焼き芋大会、壁飾りなどの話題をお届けいたします。




**A美の
介護の道を
きわめる!?**


第1回



おぐら山荘には
メダカがいます。
一日一回ご利用者様と
エサをあげます。



今日は
もう金魚に
エサあげた?
?



あ!
金魚じゃなくて
メダカでしょ?
あつ



昨日まで
金魚やった
でえく?
そか?
優つ...



▲暖かい色の焚火が燃ると歓声が!



▲見事な手さばきで芋を巻くご利用者様方。



▲熾火でじっくり♪

入。じっくりと焼き上げ
たおかげで、中がホクホ
クの甘い焼
き芋になり
ました。
今回使っ
たさつま芋

は、秋におぐら山荘の畑
や花壇から収穫し、甘く
なるよう冬まで寝かせて
おいたものです。期待通
りの美味しさで、ご利用
者様もご満足のご様子で
した。

焚火を囲んで♪

恒例

焼き芋大会!

毎年恒例となりました、
焼き芋を行いました。
当日は、午後から焚火
の準備を開始。ご利用者
様にはさつま芋の用意を
お願いしました。濡らし
た新聞紙をさつま芋に巻
いて、アルミホイルを巻
き付けます。毎年のこと
なので、ご利用者様も慣
れた手つきで巻いてくだ

さいました。
ご利用者様に、焚
火が見える位置に移
動していただき、い
よいよさつま芋を投
入していきます。
昨年は、火力が強
すぎて、皮が丸焦げ
になってしまったの
で、火が少し落ちて着
いてからアルミホイ
ルで巻いた芋を投



▲焼き芋が出来上がりました♪割ると甘〜い香りが広がります!



▲星降る聖夜をイメージしたちぎり絵。サンタさんもやってきましたよ!



クリスマス为主题に作成♪

12月の壁飾りです



12月
はクリスマス会を控え
て、壁飾りもクリスマスにち
なんだものを制作しました。
大きなクリスマスツリーに
は、鮮やかな赤色のサンタ人
形や色とりどりのモール、リー
スなどをちりばめました。



▲ツリーとリースで賑やかに♪

おぐら山荘
TEL 0977-85-8307
〒874-0840
大分県別府市大字鶴見 1561 番の2
URL <http://ogura.link/>

