

おぐら山荘便り

2020年6月1日(月)発行

初夏の風を感じながら♪ 野菜の苗を植えました!!

おぐら山荘では、季節を楽しむイベントを企画してご利用者の皆様と一緒に楽しんでいきます。今号は、野菜の苗を植えたこと、季節の壁飾り、ディスプレイフロアに飾ったこいのぼりの話題などをお届けします。

朝晩の冷え込みも緩和され、過ごしやすい気候となりました。これから、植物にとってもいい

季節となります。

おぐら山荘では、今年の春は「外出自粛」のため、お天気の良い日に運動がてら敷地内を散歩したりすることはあっても、ほとんどは室内で過ごす日々です。そこで、少しでも楽しみが増えればと、植物で



た。小さなプランターに土をいれ、買ってきた野菜の苗を植えていきます。ひと目見ただけで、トマトやおぐらの苗とわかるご利用者様もいらっしやうて、トマトの育て方などをいろいろとお話していただきました。

以前から植物を育てられていたご利用者様も多く、手際よく土をならして植えていきます。作業も終わり、『久しぶりに土に触つ

てうれしかった。たまにはこういうのもいいね』と、嬉しそうにされていました。これから、ご利用者様と一緒に楽しみながら苗のお世話していきたいと思えます。



▲小さなプランターですが、上手に土をならして植えてくださいました(*^_^*)



▲これはトマトの苗。



▲こちらは奥はリーフレタス、手前はオクラです。




▲皆に見守られながら・・・大きく育ちますように!!




Aエー 美の
介護の道を
きわめる!?


第18回



目の不自由な方の
 食事の介助中



あつ!
 口の端から
 何か出てる!?



なにか...
 なにか...
 丸いものが
 ...!!
 丸いもの?
 泡か?



あつ...
 しめじの頭
 でした

季節の花で華やかに... 5月の壁飾りです

今月の壁画は、藤の花
 を作りました。
 うすい紫の色紙を短冊
 状に切り、丸めて花の部
 分を作ります。それを、
 紐に付けていけば、垂れ
 下がる藤の花ができま



▲藤棚を見事に表現!

て行つていきます。途中、
 何ができるかわからず、
 何度か尋ねられるご利用
 者様もいらつしやいまし
 た。
 房になつてくると、藤
 の花だと納得され『よ

す。紙を
 切る、丸
 めて糊で
 停めるな
 どの作業
 を分担し



▲ひとつひとつ丁寧に作られています

できました。
 制作。こちらは、丸く切つ
 た色紙に型を付けてお
 き、同じ色を何枚か合わ
 せて、カーネーション
 の花を表現して
 います。リーフの
 中心には、感謝の
 言葉などを書き入
 れています。新聞
 でご紹介するだけ
 で、少し残念です
 が、楽しい作品が
 できました。

く考えたねえ』
 と感心されて
 いました。
 部屋の入口
 には、母の日
 にちなんで、
 カーネーショ
 ンのリーフを



▲少し離れると藤棚のアーチが見えてきます



▲ドアの飾りは色とりどりのカーネーションで♡

悠々とフロアを泳ぐ
 こいのぼり



毎年この時期になると、
 お目見えするのが、大きな
 こいのぼりです。デイサー
 ビスフロアに、いくつか飾
 りつけをして、季節感を出
 すようにしています。
 今年も、デイサービスフ
 ロアの真ん中に飾りました
 長く垂れ下がった胸びれの
 部分が顔などに触る高さま
 で来ているため、存在感が
 あります。飾った日は物珍

しさでいろいろな話が飛び
 交うのですが、慣れてくる
 とそこにあるのが当たり前
 のような感覚になります。
 こいのぼりは、古くは五
 月の初めの午の日に男児が
 生まれた家で、子どもの守
 護を願って飾ったといわれ
 ます。子どもだけでなく、
 入居者皆様の健康も守って
 くれるといいですね。



おぐら山荘
 TEL 0977-85-8307

〒874-0840
 大分県別府市大字鶴見 1561 番の2
 URL <http://ogura.link/>

